

Zoomミーティングへのアクセス方法

- ①事務局からお送りしたメールにミーティングへのアクセスURLが記載されておりますので、そのURLをクリックしてください。

関東心理相談員会事務局があなたを予約されたZoomミーティングに招待しています。

トピック：2021年度 第1回 関東心理相談員会 研修会・事例検討会（13:30～）
時間：2021年11月20日 12:00 PM 大阪、札幌、東京

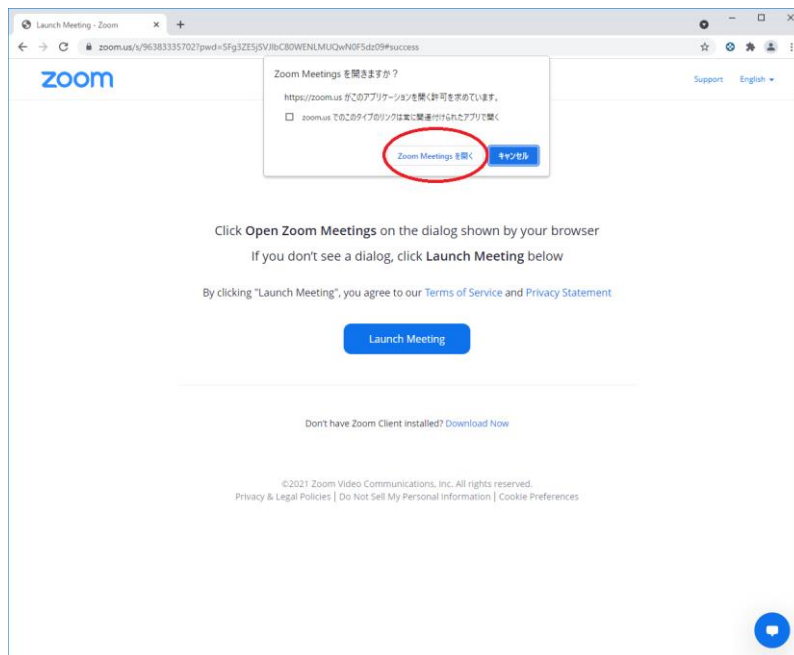
Zoomミーティングに参加する

<https://zoom.us/j/96383335702?pwd=Sfg3ZE5jSVJlbC80WENLMUQwN0F5dz09>

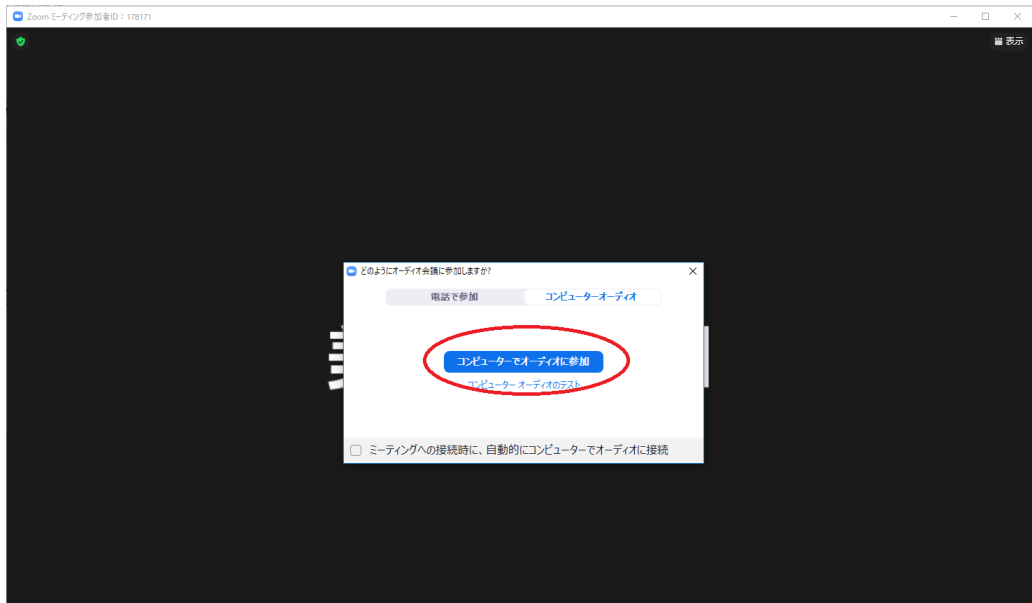
ミーティングID: 963 8333 5702
パスコード: 109766

↑クリックする

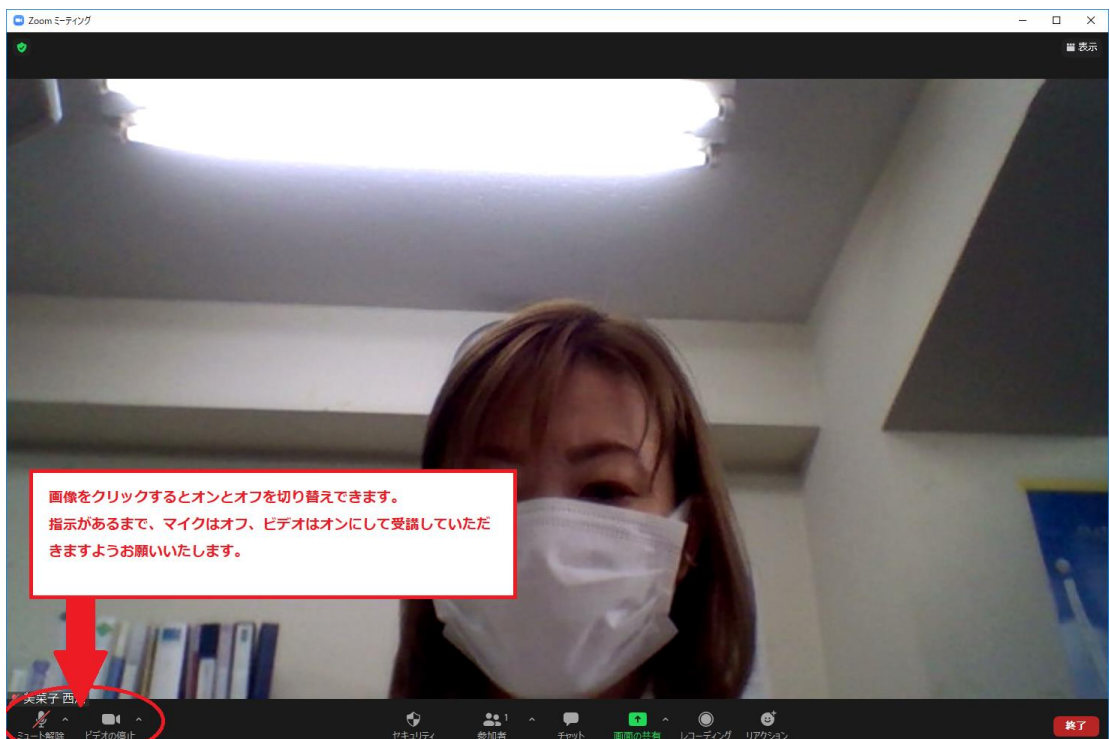
- ②「Zoom Meetings」を開きますか?というメッセージが表示されたら、「Zoom Meetingsを開く」をクリックしてください。



③ 「コンピューターでオーディオに参加」をクリックしてミーティングルームに入室してください。



④ マイクとビデオのアイコンをクリックすると、オン・オフの切り替えができます。講師から指示があるまで、基本的にはマイクはオフ・カメラはオンにしてご参加ください。



メールのリンクが開かない場合

① ブラウザでZoomのホームページを開いてください。

URL: <https://explore.zoom.us/ja/products/meetings/>



② 「ミーティングに参加する」をクリックしてください。

②事務局から届いたメールに記載のある、ミーティングIDを入力して「参加」をクリックしてください。



この後の手順はメールのURLからのアクセスと同じです。アクセスの仕方によってはパスワードの入力を求められる場合もありますので、その場合はメールに記載のあるパスワードを入力してミーティングに参加してください。

パソコンの設定によっては画面の操作が異なる場合もありますので、その場合はZoomのホームページにある説明等をご確認していただけましたら幸いです。